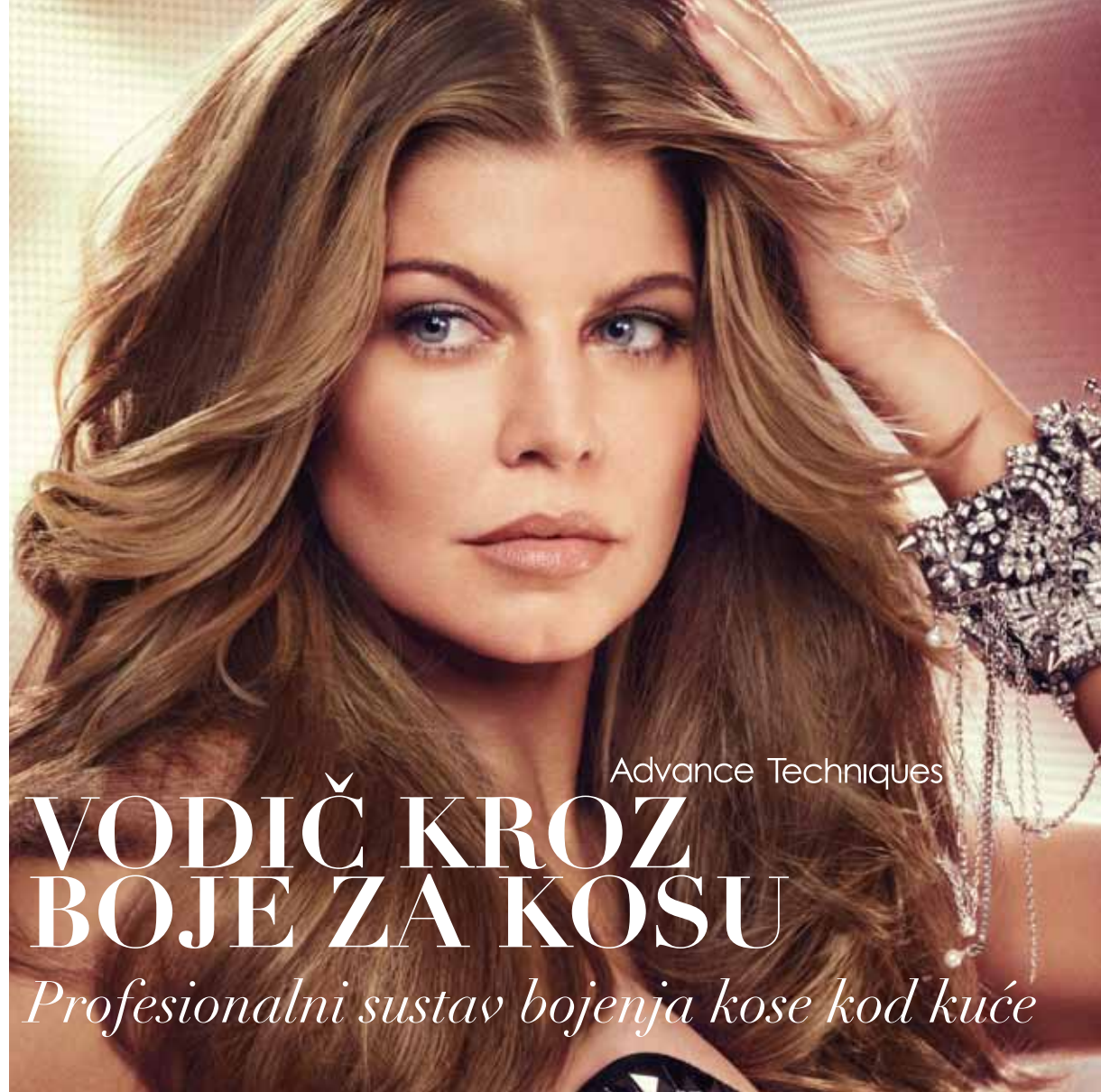


Advance Techniques



Adresa:
AVON KOZMETIKA d.o.o.
Bani 110, 10010 Zagreb
Tel.: 01/6650-010
Fax: 01/6650-021
www.avon.hr

KR 4 8 1 1 8 8



Advance Techniques

VODIČ KROZ BOJE ZA KOSU

Profesionalni sustav bojenja kose kod kuće

Advance Techniques

PROFESIONALNI SUSTAV BOJENJA KOSE

kod kuće

**ADVANCE TECHNIQUES BOJE ZA KOSU
PRUŽAJU UISTINU PROFESIONALNE
REZULTATE:**

- √ intenzivna, dugotrajna boja od korijena do vrha
- √ potpuno prekrivanje* sijedih vlasi
- √ prekrasan sjaj i zdrav izgled

*Temeljeno na istraživanju percepcije korisnika 09-1069 u trajanju od 30 dana sa 750 sudionika

96%* žena se slaže
da kosa izgleda sjajnije, a boja ima predivan, prirodan izgled

*Temeljeno na istraživanju percepcije korisnika sa 100 sudionika

Koja je tajna?

Otkrij na sljedećoj stranici!



Advance Techniques

ZNANOST IZA BOJE

Vrste boja za kosu

1 PRIVREMENA BOJA

Ona ne otvara kutikule kose, pa je boja primijenjena samo na površini te se ispire nakon nekoliko pranja; ne prekriva sijede.

2 POLU-TRAJNA BOJA

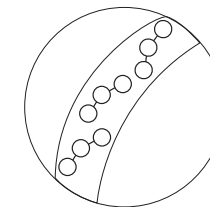
Ona djelomično otvara kutikule što omogućuje dijelu boje da se zadrži unutar vlasi; efekt može trajati i do 28 pranja, a sijede su djelomično prekrivene.

3 TRAJNA BOJA

Ona otvara kutikulu vlasi i omogućava prodiranje boje. Na taj način djeluje na prirodni pigment i mijenja boju kose; nije ju moguće isprati šamponom te pruža 100% pokrivanje sijedih.

Kako djeluje tradicionalno bojanje kose trajnom bojom?

Pigmenti boje otvaraju kutikulu kako bi boja mogla prodrijeti u vlas kose, a to može izazvati oštećenja na kosi.



Što je tajna Advance Techniques boja?

Revolucionarni sustav bojenja u 3 koraka, sadrži kristalizirane mikro pigmente koji se koriste u profesionalnim bojama za kosu u najboljim salonima.

Mikro-pigmenti prodiru duboko u vlakna svake vlasi. Potom nateknu i ostanu „zaključani“ unutra.



KOJI JE EFEKT?

- manje oštećenja na kosi
- dugotrajna boja
- raskošna & intenzivna boja

Advance Techniques

SUSTAV BOJENJA U 3 KORAKA ZA SAVRŠENE REZULTATE

Avonovi stručnjaci i profesionalni frizeri su zajedno stvorili ovaj **inovativni sustav bojenja u 3 koraka**, koji pruža kosi njegu prije, za vrijeme i nakon bojenja, a jednostavan je za upotrebu kod kuće.

1 TRETMAN PRIJE BOJENJA - PRIPREMA & ŠTITI KOSU

Stvara zaštitni sloj na suhoj, oštećenoj kosi. Sadrži hidratantne sastojke i polimere koji obnavljaju oštećenu kosu, pripremaju je za bojenje te omogućuju jednakomjernu pokrivenost boje cijelom duljinom kose.

2 BOJA U KREMI S KRISTALIZIRANIM MIKRO PIGMENTIMA - PRUŽA SAVRŠENO DUGOTRAJNU BOJU

Revolucionarna tehnologija boje u kremi omogućuje mikro-pigmentima prodrijeti duboko u vlasi, gdje im se poveća volumen, što omogućuje zadržavanje pigmenta boje unutar vlasi. Ovaj proces osigurava trajnost boje nekoliko tjedana, baš kao i nakon posjeta frizeru.

3 TRETMAN NAKON BOJENJA - ZADRŽAVA BOJU

Zaglađuje površinu kose, štiti mikro-pigmente od ispiranja. Sadrži hranjivi shea maslac, koji kosi daje blistavi sjaj i zdrav izgled.



Advance Techniques

ISKUSTVA KORISNICA

Preko **90%** žena koje su isprobale boju, zadovoljne su proizvodom.*

*Temeljeno na studiji potrošača u trajanju 30 dana sa 750 žena

savršeni rezultati

Boja je sjajnija, raskošnija i prirodija od drugih boja koje sam upotrebljavala. Pruža ujednačenu boju od korijena do vrhova. Imam osjećaj da je kosa u još boljem stanju nego prije bojanja. Tako je meka i lako se oblikuje. Svakako ću je nastaviti upotrebljavati!

Tamara, 37



kvaliteta kao u salonu

Boja je bogatija i ima hranjiviju formulu nego druge boje koje sam upotrebljavala. Uspjela sam kod kuće dobiti kvalitetne rezultate u rangu fizerskog salona. I imam boju identičnu boji prikazanoj na pakiranju. Ovo je stvarno odličan način za dobiti prekrasan novi izgled bez da se potroši puno novca.


Jasmina, 42



lako za upotrebu

Obično mi prijateljica pomaže u bojanju kose, ali sada sam za promjenu to učinila sama. Boja ne kapa, lako se čisti, ima praktičan aplikator i kvalitetne rukavice što mi je bilo od velike pomoći. Ovaj proizvod ću svakako preporučiti svojim korisnicama.

Kristina, 29



isplativo

Obožavam ovu boju za kosu i to ne samo zbog odličnih rezultata koje pruža, već i zbog veće uštede! Preporučila sam je svojim korisnicama, a one se sad vraćaju po još te je dalje preporučuju svojim prijateljicama.

Ana, 45



Advance Techniques

DOBRO JE ZNATI!

RAZINA

Prvi broj (ispred točke) označava boju od najtamnije do najsvjetlije.

2 najtamnija, 12 najsvjetlija

- 2 Prirodno crna
- 3 Izrazito tamno smeđa
- 4 Tamno smeđa
- 5 Srednje smeđa
- 6 Svijetlo smeđa
- 7 Tamno plava
- 8 Srednje plava
- 9 Svijetlo plava
- 10 Najsvjetlija plava
- 12 Izrazito svijetlo plava

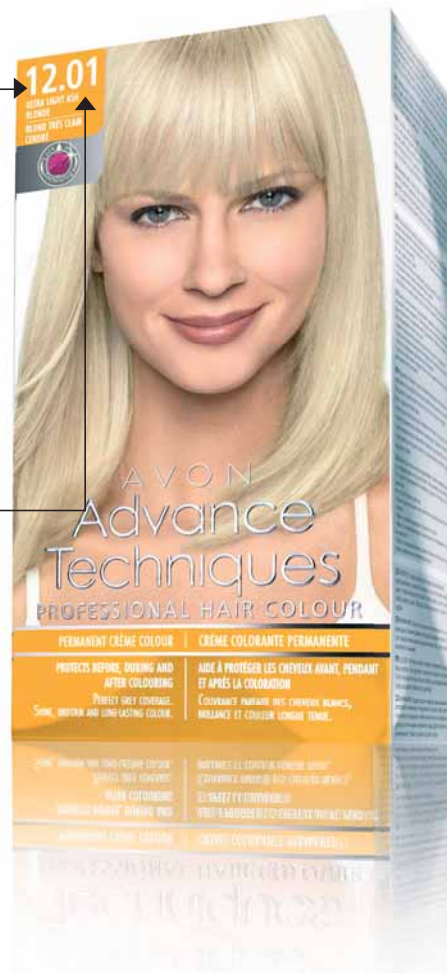
.TON (ODSJAJ)

Drugi broj (iza točke) daje boji osobnost.

• ton može boji dati topao ili hladan naglasak

Ukoliko boja ima dva tona (dvije decimale nakon točke), prvi je dominantan, a drugi manje primjetan.

- .0 neutralni ili prirodni - naglašava prirodnu boju kose
- .1 pepeljasti (hladni ton) - smanjuje svaki neželjeni crveni ili zlatni odsjaj
- .3 zlatni - (topli) zlatni ton
- .4 bakreni - bogat, topli ton prirodne crvene kose
- .5 mahagonij - hladni crveni ton
- .6 crveni - luksuzni crveni ton
- .7 čokoladni - bogati, smeđi ton ujednačene topline



PRONAĐI SAVRŠENU NIJANSU

Ako je prirodna boja kose...

Za najbolje rezultate treba odabrati nijansu 2-3 razine svjetliju ili tamniju od prirodne boje kose.



	Izrazito tamno smeđa	Tamno smeđa	Srednje smeđa	Svijetlo smeđa	Tamno plava	Srednje plava	Svijetlo plava
12.01							•
10.31					•	•	•
10.0					•	•	•
9.13					•	•	•
9.0					•	•	•
8.3				•	•	•	•
8.1				•	•	•	•
8.0				•	•	•	•
7.3			•	•	•	•	•
7.0			•	•	•	•	•
6.7		•	•	•	•	•	•
6.3		•	•	•	•	•	•
6.0		•	•	•	•	•	•
5.4	•	•	•	•	•	•	
5.3	•	•	•	•	•	•	
5.0	•	•	•	•	•	•	
4.3	•	•	•	•	•		
4.0	•	•	•	•	•		
3.0	•	•	•	•			
7.53			•	•	•	•	•
7.4			•	•	•	•	•
6.66		•	•	•	•	•	•
6.56		•	•	•	•	•	•
5.65	•	•	•	•	•		
4.6	•	•	•	•	•		
4.5	•	•	•	•	•		
3.6	•	•	•	•			
2.1	•	•	•				
2.0	•	•	•				


Advance Techniques
PLAVE



12.01 Izrazito svijetlo pepeljasto plava



10.31 Svijetlo šampanjac plava



10.0 Najsvjetlija plava




8.3 Zlatno srednje plava



8.1 Pepeljasto srednje plava




8.0 Srednje plava




9.13 Svijetlo bež plava



9.0 Svijetlo plava




7.3 Zlatno tamno plava




7.0 Tamno plava

Advance Techniques
SMIĘDE



3.0 Izrazito tamno smeđa



4.0 Tamno smeđa




4.3 Tamno zlatno smeđa




5.4 Bakreno smeđa



6.0 Svijetlo smeđa




5.0 Srednje smeđa



5.3 Srednje zlatno smeđa




6.3 Svijetlo zlatno smeđa



6.7 Čokoladno smeđa

Advance Techniques

CRVENE I CRNE




3.6 Tamno crveno- smeđa



4.5 Mahagonij tamno smeđa




4.6 Srednje crveno-smeđa



6.66 Intenzivno crvena



7.4 Svijetlo kestenjasta




7.53 Mahagonij zlatno-smeđa



5.65 Mahagonij tamno crvena



6.56 Mahagonij svijetlo crvena



2.0 Prirodno crna



2.1 Crna s plavim osjajem

Advance Techniques

KAKO PREDSTAVITI ADVANCE TECHNIQUES PROFESIONALNE BOJE ZA KOSU



1. PRISTUPI KORISNICAMA

- Provjeri naše materijale i nauči što više o Advance Techniques Profesionalnim bojama za kosu
- Stvori listu potencijalnih korisnica - onih koje boje kosu ili ih zanimaju proizvodi za bojenje
- Tijekom razgovora s korisnicama, iskustvo je tvoj najjači adut. Sama isprobaj proizvode za bojenje kose kako bi mogla korisnicama ispričati sve o njihovim prednostima



2. SAZNAJ NJIHOVE POTREBE

- Pitaj korisnice boje li kosu ili da li netko u njihovoj obitelji boji kosi
- Saznaj koja su njihova očekivanja od proizvoda za bojenje kose
- Uvijek ponudi boje za kosu prije nadolazećih praznika ili promjene godišnjih doba. Na primjer, u proljeće ili prije važnih događaja, poput diplome, promjene radnog mjesta, vjenčanja i sl. Svaka žena želi izgledati prekrasno i svježije u takvim prilikama

18



*Temeljno na studiji potrošača u trajanju 30 dana sa 750 žena



3. PREZENTIRAJ I NAGLASI PREDNOSTI

- Predstavi sustav bojenja u 3 koraka, prednosti korištenja i naglasi važne informacije za korisnicu:
 - duboka, raskošna boja
 - blistav sjaj
 - 100% pokrivanje sijedih**
 - dugotrajni rezultat
 - široka paleta od 27 nijansi koje predstavljaju najnovije trendove
 - jednakomjerna boja od korijena do vrhova
 - nježan proces bojenja

**istraživanje percepcije korisnika 09-1069 u trajanju od 30 dana sa 750 sudionika

- Predloži svoju pomoć pri odabiru nijanse. Tvoje znanje i profesionalni materijali omogućuju ti da pružiš odličan savjet
- Naglasi profesionalni rezultat koji pružaju Advance Techniques Profesionalne boje za kosu i njihovu pristupačnu cijenu u odnosu na bojenje u salonu

4. ODGOVORI NA PITANJA I PRIGOVORE

- Koristi Kartice za odabir nijanse, kako bi identificirala nijanse koje će odgovarati korisnici s obzirom na njenu prirodnu boju kose
- Pokaži katalog i zanimljive podatke o Fergie - zvijezdi koja preporuča proizvode Advance Techniques
- Isprobaj i sama naše proizvode za bojenje kose - to će povećati tvoju vjerodostojnost tijekom sastanaka s korisnicama, a time i uštedu
- Preporučiti naše proizvode na temelju povratnih informacija koje si prikupila od svojih korisnica

5. ZAKLJUČI NARUDŽBU

- Korisnicama srednje i duge kose preporučiti narudžbu dva pakiranja boje za kosu
- Kako bi izbjegle vidljivi izrast i osvežile svoju boju, potakni korisnice da ponove bojenje svakih 4-6 tjedana
- Preporučiti upotrebu Lock-In tretmana za obojenu kosu i čitavu liniju Colour Protection koja će osigurati prekrasnu, intenzivnu boju dulje vremena
- Predstavi boje za kosu ženama koje traže make-up ili nakit. Boje za kosu Advance Techniques odličan su način da upotpune svoj izgled
- Ne zaboravi kako istraživanja pokazuju da više od 2/3 žena boji kosu

19